

Acceso a Notificaciones de Nacionalidad a través de Carpeta Ciudadana



GOBIERNO
DE ESPAÑA

MINISTERIO
DE JUSTICIA

dtic

División de Tecnologías
de la Información y las
Comunicaciones

Información del estado del expediente

En primer lugar debes comprobar el estado en que se encuentra tu expediente de Nacionalidad. Para ello puedes seguir estos pasos:

1 – Accede a la sección ¿cómo va lo mío? En la sede electrónica del Ministerio de Justicia:

https://sede.mjusticia.gob.es/eConsultas/inicioNacionalidad?idtramite=1215326299080&lang=es_es&idpagina=1215197884559

Consulta telemática de expedientes de nacionalidad española por residencia

Identificación sin certificado digital

Datos de la solicitud

NIE

Número Ejemplo: R50001/2015, R-101/2012

Año Ejemplo: R50001/2015, R-101/2012

Orden (opcional) A rellenar solo si su expediente tiene este dato. Ejemplo: R-101/2012-1



[Cambiar Palabra](#)

Introduzca el texto que aparece en la imagen

2 – En caso de que tu expediente se encuentre resuelto podrás acceder a Carpeta Ciudadana para consultar tu notificación.

3 – Es importante que tengas en cuenta que sólo tendrás tu notificación en Carpeta Ciudadana si a la hora de realizar tu solicitud **consentiste la recepción de notificaciones electrónicas**.

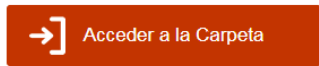
4 – Además el destinatario de la notificación **será aquel que se especificó a la hora de realizar la solicitud, pudiendo ser, el propio interesado o el representante**.

Acceso a Carpeta Ciudadana

Para acceder a Carpeta Ciudadana dirígete a la siguiente dirección:

<https://sede.administracion.gob.es/carpeta/clave.htm>

Una vez dentro debes pulsar en “Acceder a Carpeta”



¿No puedes acceder a tu Carpeta Ciudadana?
Si necesitas ayuda adicional para utilizar el sistema Cl@ve, puedes obtenerla a través de los siguientes medios:

- A través del portal de información de Cl@ve
- Por teléfono, llamando al teléfono 060.
- Dejando un mensaje en nuestro Buzón de atención.

Posteriormente se mostrarán varios métodos de identificación. Puedes escoger cualquiera de ellos para acceder.

DNIe / Certificado electrónico	Cl@ve PIN	Cl@ve permanente	Ciudadanos UE
Acceder >	Acceder > Para usarlo es necesario registrarse	Acceder > Para usarlo es necesario registrarse	Acceder >

Acceso a Notificaciones

Una vez dentro debes acceder a la sección de “Mis notificaciones” -> “Notificaciones y comunicaciones”





En la siguiente pantalla se muestran 3 pestañas:





1. **Notificaciones pendientes:** son aquellas notificaciones a las que aún no has accedido y se encuentran dentro del periodo de **10 días** desde que se pone a tu disposición.
2. **Notificaciones realizadas:** son aquellas a las que ya has accedido o que ya han superado el plazo máximo de **10 días**, y por tanto se consideran como realizadas de forma automática.
3. **Comunicaciones:** comunicaciones que has recibido.



Búsqueda de Notificaciones

Dentro de las pantallas de Notificaciones pendientes y realizadas podrás ver aquellas que se hayan puesto a tu disposición en los últimos días:

Concepto	Destinatario	Organismo remitior	Estado	Fecha realizada	Acciones
Concesión de Nacionalidad	Destinatario	S.G. de Nacionalidad y Estado Civil		16/05/2018	


 Existen notificaciones realizadas
  No existen notificaciones realizadas
  Consulta no disponible
  Ver detalle de la notificación

En caso de que tu notificación no aparezca en el listado inicial puedes modificar las fechas de búsqueda, e introducir el rango de fechas que consideres y pulsar el botón “Buscar”:


Pendientes Realizadas Comunicaciones


 Mis notificaciones pendientes

Opciones de búsqueda ▾

 Mis notificaciones pendientes

Rango de fechas
 Selección de días

Fecha desde: 

Fecha hasta: 


Limpiar **Buscar**

Ocultar opciones de búsqueda ▲

Búsqueda de Notificaciones

Una vez realizada la nueva búsqueda se te mostrarán las notificaciones puestas a tu disposición en el rango de fechas que hayas seleccionado:

Pendientes
Realizadas
Comunicaciones

 **Mis notificaciones realizadas**

Rango de fechas Selección de días


Fecha desde
01/05/2018

Fecha hasta
31/10/2018


Limpiar
Buscar

[Ocultar opciones de búsqueda ▲](#)





En otros organismos





-  **Agencia Tributaria: existen notificaciones realizadas.**
- Generalitat de Catalunya
- Generalitat Valenciana

Suscripciones Electrónicas

-  **Suscríbese a notificaciones electrónicas**



4 resultados encontrados para el filtro de búsqueda establecido.

Concepto	Destinatario	Organismo remitior	Estado	Fecha realizada	Acciones
Concesión de Nacionalidad	Destinatario	S.G. de Nacionalidad y Estado Civil	✘	01/06/2018	
Concesión de Nacionalidad	Destinatario	S.G. de Nacionalidad y Estado Civil	✘	16/05/2018	
Concesión de Nacionalidad	Destinatario	S.G. de Nacionalidad y Estado Civil	✘	16/05/2018	
Concesión de Nacionalidad	Destinatario	S.G. de Nacionalidad y Estado Civil	✔	16/05/2018	

 Existen notificaciones realizadas
 No existen notificaciones realizadas
 Consulta no disponible
 Ver detalle de la notificación

Acceso a Notificación Pendiente

Para ver el contenido de una notificación **Pendiente** debes pulsar el botón  para acceder a la notificación o el botón  para rechazarla:

Concepto	Destinatario	Organismo remitior	Fecha realizada	Acciones
RXXXXXXXX/201X Concesión de Nacionalidad	Destinatario	S.G. de Nacionalidad y Estado Civil	16/10/2018	 



Si deseas **acceder al contenido** de la misma debes firmar el acuse de recibo y pulsar el botón “**Acceder**”:

Acceso a la notificación: RXXXXXXXX/201X Concesión de Nacionalidad

El acceso a la notificación supone la recepción de la notificación con el concepto **RXXXXXXXX/201X Concesión de Nacionalidad** del organismo **S.G. de Nacionalidad y Estado Civil** emitida a fecha de **16/10/2018**. Para ello tienes que firmar el acuse que certifica el recibo de dicha notificación.

Doy mi consentimiento

 **Acceder**

 Acuse de recibo 

Rechazo de Notificación Pendiente



Si has pulsado el botón de **rechazar** debes firmar igualmente el acuse de recibo pulsando el botón “Rechazar”:

Rechazo de la notificación: RXXXXXX/201X Concesión de Nacionalidad

El acceso a la notificación supone la recepción de la notificación con el concepto **RXXXXXX/201X Concesión de Nacionalidad** del organismo **S.G. de Nacionalidad y Estado Civil** emitida a fecha de **16/10/2018**. Para ello tienes que firmar el acuse que certifica el recibo de dicha notificación.

Doy mi consentimiento



 Acuse de rechazo 

Acceso al contenido de la Notificación

Tanto si has aceptado la notificación como si la has rechazado podrás acceder al contenido de la misma y se te mostrará la siguiente pantalla donde puedes ver los datos de la notificación. En ella podrás descargarte tanto el documento que se te está notificado (la resolución del procedimiento) como el acuse de recibo de la notificación:

Información de la Notificación

Notificada en la fecha 16/10/2018



RXXXXXX/201X Concesión de Nacionalidad 



Acuse de recibo (176 KB) 

Tipo de envío NOTIFICACION	Organismo emisor S.G. de Nacionalidad y Estado Civil	Procedimiento ADQUISICIÓN DE LA NACIONALIDAD ESPAÑOLA POR RESIDENCIA (Solicitudes posteriores al 15 de octubre de 2015)
--------------------------------------	--	---

Titular (Interesado del procedimiento)

Nombre
JUAN PEREZ LOPEZ

Destinatario

Nombre FRANCISCO SANCHEZ SANCHEZ	Documento de identidad 00000000T	Email fran.sanchez@gmail.com
--	--	--

Información de la Notificación

Rehusada en la fecha 16/10/2018



RXXXXXX/201X Concesión de Nacionalidad 



Acuse de rechazo (176 KB) 

Tipo de envío NOTIFICACION	Organismo emisor S.G. de Nacionalidad y Estado Civil	Procedimiento ADQUISICIÓN DE LA NACIONALIDAD ESPAÑOLA POR RESIDENCIA (Solicitudes posteriores al 15 de octubre de 2015)
--------------------------------------	--	---

Titular (Interesado del procedimiento)




Nombre
JUAN PEREZ LOPEZ



Destinatario

Nombre FRANCISCO SANCHEZ SANCHEZ	Documento de identidad 00000000T	Email fran.sanchez@gmail.com
--	--	--

Teléfono
+0034123456789

Acceso a Notificación Realizada



Para ver el contenido de una notificación **Realizada** debes pulsar el botón . En el caso de las notificaciones **Realizadas** los iconos  y  indican que la notificación fue aceptada o rechazada/rehusada respectivamente. El rechazo puede haberse realizado de forma automática si transcurrieron más de 10 días desde su puesta a disposición



Concepto	Destinatario	Organismo remitir	Estado	Fecha realizada	Acciones
Concesión de Nacionalidad	Destinatario	S.G. de Nacionalidad y Estado Civil		01/06/2018	

Pulsando este botón podrás acceder al contenido de la misma y se te mostrará la siguiente pantalla donde puedes ver los datos de la notificación y descargarte tanto el documento que se te está notificado (la resolución del procedimiento) como el acuse de recibo de la notificación

Información de la Notificación

Rehusada en la fecha 01/06/2018

 Concesión de Nacionalidad 

 Acuse de rechazo 

<p><small>Tipo de envío</small> NOTIFICACION</p>	<p><small>Organismo emisor</small> S.G. de Nacionalidad y Estado Civil</p>	<p><small>Procedimiento</small> ADQUISICIÓN DE LA NACIONALIDAD ESPAÑOLA POR RESIDENCIA (Solicitudes posteriores al 15 de octubre de 2015)</p>
--	--	---

Titular (Interesado del procedimiento)

Nombre
MARTA PEREZ PEREZ

Destinatario

<small>Nombre</small> M ANGELES MARTIN MARTIN	<small>Documento de identidad</small> 0000000T	<small>Email</small> angeles.martin@gmail.com
<small>Teléfono</small> +0034972206366		